

El **método FUNiño de Horst Wein** ha revolucionado la enseñanza del [fútbol base](#) al adaptar el juego a las necesidades reales de los niños. Con reglas simples, espacios reducidos y un enfoque pedagógico, esta metodología fomenta el aprendizaje integral, la creatividad y la diversión en el deporte infantil.

## Tabla de Contenidos



- [¿Qué es el método FUNiño de Horst Wein?](#)
  - [Origen y desarrollo del método Horst Wein](#)
  - [Concepto de “fútbol a la medida del niño”](#)
- [Principios fundamentales del método FUNiño](#)
  - [Aprendizaje mediante juegos reducidos](#)
  - [Autonomía y creatividad como pilares pedagógicos](#)
  - [Progresión de la enseñanza en etapas de formación](#)
- [Beneficios del método Horst Wein en niños y jóvenes](#)
  - [Desarrollo cognitivo y toma de decisiones en el juego](#)
  - [Beneficios físicos y psicomotores en el fútbol base](#)
  - [Impacto en la autoestima y motivación infantil](#)
  - [Reducción del abandono deportivo precoz](#)
- [Diferencias entre FUNiño y el fútbol tradicional](#)
  - [Comparativa de reglas y estructura del juego](#)
- [Etapas de formación en el método Horst Wein](#)
  - [Enseñanza progresiva del fútbol infantil](#)
  - [Fases de formación según la edad del jugador](#)
  - [Adaptación del entrenamiento a capacidades y necesidades](#)
- [Cómo aplicar el método FUNiño en escuelas de fútbol](#)
  - [Ejercicios prácticos del método FUNiño para niños](#)
  - [H3. Diseño de sesiones de entrenamiento FUNiño](#)

## Puntos clave en este artículo:

- Qué es el método FUNiño de Horst Wein.
- Principios fundamentales que lo diferencian del fútbol tradicional.
- Beneficios cognitivos, físicos y emocionales en los niños.
- Progresión por etapas en el fútbol base.
- Cómo aplicarlo en entrenamientos y escuelas de fútbol.

A lo largo de este artículo descubrirás cómo el FUNiño transforma el aprendizaje del fútbol en una experiencia divertida, formativa y motivadora para cada niño.

## ¿Qué es el método FUNiño de Horst Wein?

El **método FUNiño**, también conocido como **método Horst Wein**, es una metodología de enseñanza del fútbol base que **adapta el juego a la edad y capacidades de los niños**. Se basa en partidos reducidos (3 vs 3), reglas simples y progresión por etapas.

Su objetivo es que los pequeños aprendan jugando, desarrollando técnica, táctica, creatividad y motivación desde edades tempranas.

### Origen y desarrollo del método Horst Wein

Horst Wein (1941-2016) fue mucho más que un jugador de hockey sobre hierba y apasionado del fútbol. Tras finalizar su etapa competitiva, volcó sus esfuerzos en investigar **cómo aprenden los niños en el deporte**. Su conclusión fue clara: los formatos tradicionales no respondían a las necesidades reales de los más pequeños.

## Línea de tiempo del método Horst Wein (FUNiño)

Evolución del innovador enfoque de entrenamiento de fútbol para niños



De esa visión nació el método **FUNiño**, centrado en partidos de **3 contra 3** con reglas simplificadas. Este formato garantizaba que cada niño participara activamente, tomara decisiones y disfrutara del proceso formativo.

### Momentos clave en la creación del método:

- Experiencia como jugador y posterior labor como pedagogo.
- Publicación de manuales y conferencias sobre entrenamiento infantil.
- Creación del FUNiño como modelo alternativo de fútbol base.
- Rápida adopción en España, Alemania, Italia y países de Latinoamérica.

### Tabla: Origen y expansión del método FUNiño

<b>Año / Etapa</b>	<b>Hito Principal</b>	<b>Impacto</b>
<b>1970s-1980s</b>	<b>Wein inicia su investigación pedagógica</b>	<b>Primeras bases de un fútbol adaptado al niño</b>
<b>Década de 1990</b>	<b>Creación oficial del método FUNiño</b>	<b>Implementación inicial en clubes y escuelas</b>
<b>2000-2010</b>	<b>Expansión en España y Alemania</b>	<b>Reconocimiento de federaciones y academias</b>
<b>2010 en adelante</b>	<b>Difusión en Latinoamérica y otros países</b>	<b>FUNiño como referencia mundial en fútbol base</b>

En definitiva, Horst Wein buscó algo más que entrenar: quiso **formar personas creativas, autónomas y felices a través del fútbol**. Su método no tardó en consolidarse como la alternativa pedagógica más influyente del fútbol infantil moderno.

## Concepto de “fútbol a la medida del niño”

El “fútbol a la medida del niño” es la esencia del método FUNiño de Horst Wein. Propone **adaptar** el juego a las capacidades físicas, cognitivas y emocionales de **cada etapa** de crecimiento, ofreciendo reglas, espacios y formatos ajustados a la infancia.

Este concepto parte de una idea simple:

- Los niños aprenden mejor cuando el entorno es comprensible y manejable.
- El campo reducido y las mini porterías favorecen la toma de decisiones constante.
- Se eliminan las esperas largas y cada jugador participa activamente.

Así, el concepto de “fútbol a la medida del niño” no es solo una estrategia pedagógica, sino una verdadera filosofía que coloca al niño en el centro del aprendizaje y del disfrute deportivo.

# Principios fundamentales del método FUNiño

El método FUNiño se sostiene en **principios pedagógicos** claros: aprendizaje mediante juegos reducidos, autonomía y creatividad, y una progresión formativa adaptada a cada etapa.

Estos [fundamentos](#) explican su éxito en el fútbol base.





## Principios fundamentales del método FUNiño

Aprender jugando, creando y decidiendo.



### Aprendizaje mediante juegos reducidos




El formato 3 contra 3 simplifica el aprendizaje.

-  Más contacto con el balón
-  Mejora visión de juego
-  Aumenta confianza
-  Favorece trabajo en equipo



### Autonomía y creatividad como pilares

El niño es protagonista de su aprendizaje

-  Libertad para probar soluciones
-  Aprender del error
-  Resolver problemas de formas diversas



### Progresión en etapas de formación

El método se adapta paso a paso según evolución del jugador.

- Fácil → Difícil
- Conocido → Nuevo
- Individual → Colectivo
- Reducido → Ampliado

## Aprendizaje mediante juegos reducidos

El fútbol 11 resulta demasiado complejo para los niños pequeños. En cambio, el **juego reducido** —3 contra 3 en campos adaptados— de FUNiño permite que cada jugador intervenga constantemente.

### **Ventajas principales del juego reducido:**

- Más contacto con el balón en cada sesión.
- Mejora la visión de juego y la anticipación táctica.
- Aumenta la confianza al enfrentarse a situaciones reales.
- Favorece la comunicación y el trabajo en equipo.

El juego reducido de FUNiño ofrece un entorno donde los niños participan activamente, desarrollan confianza y refuerzan tanto sus habilidades técnicas como sociales.

## **Autonomía y creatividad como pilares pedagógicos**

El método FUNiño fomenta que los niños decidan, creen y resuelvan problemas por sí mismos. La autonomía y la creatividad son el centro de esta metodología, **el niño toma decisiones y el entrenador guía sin imponer**. Esto convierte al jugador en protagonista activo de su propio aprendizaje.

La **creatividad futbolística** surge cuando el niño:

- Tiene libertad para probar soluciones.
- Aprende que equivocarse es parte del progreso.
- Encuentra diversas formas de resolver la misma situación de juego.

### **Tabla comparativa: Tradicional vs FUNiño en autonomía**

<b>Aspecto</b>	<b>Modelo Tradicional</b>	<b>FUNiño (Método Horst Wein)</b>
<b>Rol del entrenador</b>	<b>Autoritario, directivo</b>	<b>Guía, facilitador</b>
<b>Papel del niño</b>	<b>Receptor pasivo</b>	<b>Protagonista activo</b>
<b>Creatividad en el juego</b>	<b>Limitada</b>	<b>Estimulada en cada acción</b>
<b>Toma de decisiones</b>	<b>Dictada desde fuera</b>	<b>Surge de los propios niños</b>

En definitiva, cuando los niños son libres para crear, **aprenden a pensar como futbolistas y a disfrutar como niños**.

## Progresión de la enseñanza en etapas de formación

El método FUNiño propone una **enseñanza escalonada**: de lo simple a lo complejo. La progresión se adapta a la edad y capacidades de los niños, respetando su maduración física, cognitiva y emocional.

En este modelo, **cada etapa es un peldaño en la escalera de formación**:

- Se comienza con juegos muy simples (3 vs 3).
- Se incrementan reglas y roles a medida que el niño crece.
- Se avanza hasta formatos más complejos que preparan al jugador para el fútbol reglamentario.

### Principios de la progresión pedagógica en FUNiño


- **De fácil a difícil**: los ejercicios se complican gradualmente.
- **De conocido a nuevo**: siempre se parte de lo que el niño ya domina.
- **De individual a colectivo**: de la técnica básica al juego en equipo.
- **De reducido a ampliado**: del 3:3 al 5:5, y finalmente al 7:7 y 11:11

Esta progresión convierte a FUNiño en un método **natural, escalonado y respetuoso** con el desarrollo de cada niño, evitando frustraciones y potenciando aprendizajes sólidos.

## Beneficios del método Horst Wein en niños y jóvenes

El método FUNiño ofrece ventajas únicas en el desarrollo infantil. Desde lo cognitivo hasta lo físico y emocional, sus beneficios **convierten al fútbol en una escuela de vida** donde cada niño aprende, disfruta y crece de manera integral.

## Beneficios del método Horst Wein en niños y jóvenes



### Desarrollo cognitivo y toma de decisiones

El FUNiño estimula la mente de los niños tanto como su cuerpo.



### Beneficios físicos y psicomotores

No solo trabaja la mente, también impulsa el desarrollo físico y psicomotor.



### Impacto en la autoestima y motivación

Promueve la confianza en si mismos y la motivación por el deporte

## Desarrollo cognitivo y toma de decisiones en el juego

El FUNiño estimula la mente de los niños tanto como su cuerpo. Cada jugada es un reto para observar, decidir y ejecutar, lo que refuerza la inteligencia táctica y la rapidez mental desde edades tempranas.

### 5 formas en que FUNiño potencia la mente del niño

1. **Más decisiones por minuto:** en un 3 vs 3, cada jugador participa constantemente y debe elegir entre pasar, driblar o disparar.
2. **Visión de juego activa:** los niños aprenden a leer espacios y anticipar movimientos.
3. **Pensamiento estratégico:** se fomenta la capacidad de planear jugadas simples.
4. **Memoria de situaciones de juego:** cada partido ofrece múltiples escenarios que refuerzan el aprendizaje.
5. **Resolución de problemas:** enfrentarse a retos pequeños desarrolla la agilidad mental.

FUNiño impulsa el desarrollo cognitivo de los niños al convertir cada jugada en una oportunidad de pensar, decidir y aprender activamente.

## **Beneficios físicos y psicomotores en el fútbol base**

El método FUNiño no solo trabaja la mente, también impulsa el desarrollo físico y psicomotor. A través de juegos adaptados, los niños mejoran su coordinación, equilibrio y velocidad de manera natural y divertida.

Uno de los grandes aportes de Horst Wein fue entender que el **cuerpo del niño necesita estímulos adaptados**. Los ejercicios de FUNiño, al ser dinámicos y reducidos, garantizan que cada jugador se mantenga activo durante toda la sesión.

Este enfoque estimula **habilidades psicomotoras** clave:

- Coordinación óculo-pédica (ojo-pie).
- Equilibrio dinámico en situaciones de movimiento.
- Velocidad de reacción frente a estímulos cambiantes.
- Agilidad y cambios de dirección.

El método FUNiño convierte cada entrenamiento en un espacio donde **el niño juega, mejora su cuerpo y se fortalece sin darse cuenta**, integrando deporte y diversión en un mismo proceso.

## **Impacto en la autoestima y motivación infantil**

El método FUNiño fortalece la autoestima y la motivación de los niños. Al garantizar **participación activa y refuerzo positivo**, cada pequeño siente que su aporte importa, lo que genera confianza y entusiasmo por seguir jugando.

La **motivación** es uno de los factores que más **influye en la continuidad deportiva**. En el fútbol tradicional, muchos niños se frustran porque apenas tocan el balón o pasan largos ratos esperando turno. Esto afecta su confianza y provoca desinterés.

En el método FUNiño ocurre lo contrario:

- **Todos participan**, sin importar nivel o posición.
- Cada niño tiene la posibilidad de **marcar, defender y crear jugadas**.
- Los logros se celebran de manera colectiva, lo que refuerza la **autoestima grupal e individual**.

## AUTOESTIMA Y MOTIVACIÓN

### FÚTBOL TRADICIONAL VS. FUNiño




FÚTBOL TRADICIONAL	MÉTODO FUNIÑO
<p>—————</p> <p>limitada, desigual</p>	<p><b>PARTICIPACIÓN</b> —————</p> <p>equitativa, todos intervienen</p>
<p>—————</p> <p>baja por falta de logros</p>	<p><b>AUTOESTIMA</b> —————</p> <p>alta, logros alcanzables</p>
<p>—————</p> <p>variable, depende de resultados</p>	<p><b>MOTIVACIÓN</b> —————</p> <p>constante, basada en diversión</p>

El resultado es evidente: los niños en FUNiño **se sienten valiosos, disfrutan del fútbol y desarrollan confianza**, lo que fortalece su vínculo emocional con el deporte.

## Reducción del abandono deportivo precoz

Uno de los grandes logros del método FUNiño es disminuir el abandono deportivo en edades tempranas. Al priorizar la diversión, la participación y la motivación, mantiene a los niños conectados con el fútbol por más tiempo.

### Factores que reducen el abandono en FUNiño

- **Participación constante:** todos tienen protagonismo.

- **Diversión asegurada:** el juego reducido mantiene la emoción.
- **Motivación intrínseca:** los niños disfrutan aprendiendo, no solo ganando.
- **Ambiente inclusivo:** niños de diferentes habilidades encuentran su espacio.

Con FUNiño, los niños asocian el fútbol a una **experiencia positiva**, lo que aumenta la probabilidad de que mantengan su vínculo con el deporte a largo plazo.

## Diferencias entre FUNiño y el fútbol tradicional

El método FUNiño rompe con el modelo clásico del fútbol base. Sus reglas, dinámica y filosofía contrastan con la enseñanza tradicional, mostrando cómo un cambio de enfoque mejora la formación y la motivación de los niños.

### Comparativa de reglas y estructura del juego

Mientras el fútbol tradicional replica el formato adulto, el FUNiño adapta reglas, dimensiones y dinámicas al niño. El contraste entre ambos enfoques revela por qué el método Horst Wein genera más aprendizaje y disfrute.

#### Tabla comparativa: Reglas y estructura

Aspecto	Fútbol Tradicional	FUNiño
Dimensión del campo	Muy grande	Reducida, adaptada a la edad
Número de jugadores	11 por equipo	3 por equipo
Complejidad del reglamento	Alta, muchas normas	Baja, reglas simples
Tiempo de participación	Desigual, algunos apenas juegan	Equitativo, todos intervienen
Filosofía central	Competir y ganar	Aprender y divertirse

Este contraste muestra por qué el método Horst Wein **responde mejor a las necesidades de la infancia**, logrando una formación más efectiva y motivadora.

# Etapas de formación en el método Horst Wein

El método Horst Wein no improvisa: cada etapa está diseñada para respetar el desarrollo natural del niño. De la iniciación al fútbol reglamentario, FUNiño propone un camino progresivo que asegura aprendizajes sólidos.

## Etapas de formación en el método Horst Wein



### ENSEÑANZA PROGRESIVA DEL FÚTBOL

Plantea una enseñanza escalonada donde cada nivel prepara al niño para al siguiente. Se empieza con lo simple y lúdico, avanzando hacia lo complejo.



### FASES DE FORMACIÓN SEGÚN LA EDAD

- Prebenjamín (6-7 años)
- Benjamín (8-9 años)
- Alevín (10-11 años)
- Infantil (12-13 años)
- Cadete (14-15 años)
- Juvenil (16+ años)



### ADAPTACIÓN DEL ENTRENAMIENTO

Entrenamientos adaptados a las capacidades individuales, respetando ritmos de aprendizaje y fomentando un entorno inclusivo.

## Enseñanza progresiva del fútbol infantil

FUNiño plantea una **enseñanza escalonada** donde cada nivel prepara al niño para el siguiente. Se empieza con lo simple y lúdico, y se avanza hacia ejercicios más complejos, siempre respetando la edad y maduración del jugador.

El gran valor del método Horst Wein es que no expone a los niños a **exigencias**

**prematuras.** La enseñanza se da por niveles, construyendo un puente entre el juego espontáneo y el fútbol reglamentario.

### Tabla: Enfoque progresivo de la enseñanza

Etapa formativa	Características principales	Objetivo clave
Iniciación (6-8 años)	Juegos libres, 3 vs 3	Diversión y contacto con el balón
Desarrollo inicial (9-10)	5 vs 5, reglas adaptadas	Cooperación y visión de juego
Consolidación (11-12)	7 vs 7, más táctica	Comprensión colectiva y técnica
Transición (13-14)	9 vs 9, espacios mayores	Adaptación a roles y funciones
Avanzada (15+)	11 vs 11 reglamentario	Preparación completa

Con este modelo, FUNiño asegura que **cada niño disfrute y aprenda en el momento adecuado**, sin apresurar ni frenar su evolución.

### Fases de formación según la edad del jugador

El método FUNiño **divide el proceso formativo en fases claras según la edad** del niño. Cada etapa adapta reglas, dimensiones y objetivos para que el aprendizaje sea natural, divertido y ajustado a la maduración del jugador.

### Tabla: Fases de FUNiño por edad

Categoría	Edad aproximada	Características del entrenamiento	Objetivo principal
Prebenjamín	6-7 años	Juegos reducidos 3:3, diversión total	Motivar y enamorar con el fútbol
Benjamín	8-9 años	3:3 y 5:5 con reglas simples	Iniciar cooperación y comprensión básica
Alevín	10-11 años	5:5 y 7:7, más nociones tácticas	Introducir visión de juego y técnica
Infantil	12-13 años	7:7, ejercicios estructurados	Consolidar técnica y táctica inicial

Categoría	Edad aproximada	Características del entrenamiento	Objetivo principal
Prebenjamín	6-7 años	Juegos reducidos 3:3, diversión total	Motivar y enamorar con el fútbol
Benjamín	8-9 años	3:3 y 5:5 con reglas simples	Iniciar cooperación y comprensión básica
Alevín	10-11 años	5:5 y 7:7, más nociones tácticas	Introducir visión de juego y técnica
Infantil	12-13 años	7:7, ejercicios estructurados	Consolidar técnica y táctica inicial
Cadete	14-15 años	9:9, preparación física y táctica	Adaptación al fútbol 11
Juvenil	16+ años	11:11 completo	Integración total al fútbol reglamentario

De esta manera, FUNiño asegura que **cada etapa respete la edad y maduración del niño**, evitando frustraciones y potenciando su evolución natural.

## Adaptación del entrenamiento a capacidades y necesidades

El método FUNiño reconoce que cada niño es único. Por eso, adapta los entrenamientos a las capacidades individuales, respetando ritmos de aprendizaje y ofreciendo un entorno inclusivo donde todos pueden progresar.

### Ejemplos de adaptación en FUNiño

- **Espacios de juego:** reducir el tamaño del campo para quienes necesitan más control.
- **Reglas específicas:** simplificar para principiantes o añadir retos a los más avanzados.
- **Roles variados:** permitir que todos pasen por distintas posiciones (ataque, defensa, portero).

- **Intensidad progresiva:** aumentar o reducir la carga física según la capacidad.

### **Tabla: Entrenamiento uniforme vs adaptado en FUNiño**

<b>Aspecto</b>	<b>Entrenamiento tradicional</b>	<b>FUNiño adaptado</b>
<b>Enfoque</b>	<b>Igual para todos</b>	<b>Personalizado según capacidad</b>
<b>Ritmo de aprendizaje</b>	<b>Ignorado, se impone uno</b>	<b>Respetado y flexible</b>
<b>Inclusión</b>	<b>Baja, los menos hábiles quedan atrás</b>	<b>Alta, todos participan</b>
<b>Desarrollo individual</b>	<b>Limitado</b>	<b>Potenciado en cada jugador</b>

En definitiva, FUNiño convierte la diversidad en una **fortaleza pedagógica**, logrando que cada niño avance a su ritmo, sin quedar rezagado ni perder motivación.

## **Cómo aplicar el método FUNiño en escuelas de fútbol**

El método Horst Wein no es solo teoría, también ofrece una guía práctica para entrenadores. FUNiño se aplica en escuelas de fútbol a través de ejercicios dinámicos y sesiones estructuradas que mantienen a los niños motivados y en constante aprendizaje.

## Cómo aplicar el método FUNiño en escuelas de fútbol



### Ejercicios prácticos del método FUNiño



Juego 3 vs 3



Partidos condicionados



Variante con comodines



Reto del tiempo



### Diseño de sesiones de entrenamiento FUNiño

- 1 Definir el objetivo pedagógico
- 2 Seleccionar el formato de juego reducido
- 3 Adaptar el espacio y reglas
- 4 Diseñar progresión dentro de la sesión
- 5 Incluir pausas activas y feedback positivo
- 6 Cierre reflexivo

## Ejercicios prácticos del método FUNiño para niños

Los entrenamientos en FUNiño no son ejercicios mecánicos, sino **juegos diseñados para enseñar jugando**. El objetivo es que cada niño participe, decida y mejore sin necesidad de largas explicaciones.

### Ejemplos de ejercicios FUNiño

- **Juego 3 vs 3 con cuatro miniporterías:**  
Favorece la toma de decisiones, ya que el jugador siempre tiene varias opciones de pase o tiro.
- **Partidos condicionados:**  
Ejemplo: un gol solo vale si todos los jugadores de un equipo tocaron el balón antes. Esto fomenta la cooperación.
- **Variante con comodines:**  
Un jugador extra apoya al equipo en posesión, lo que enseña a crear superioridad numérica.
- **Reto del tiempo:**

Los equipos deben marcar cierto número de goles en un tiempo limitado, desarrollando intensidad y rapidez.

Con esta metodología, las escuelas de fútbol logran entrenamientos **efectivos, divertidos y motivadores**, donde cada niño progresa de manera integral.

### **H3. Diseño de sesiones de entrenamiento FUNiño**

El diseño de una [estructura de una sesión de entrenamiento](#) FUNiño se basa en una lógica simple: **jugar, aprender y volver a jugar**. No se trata de llenar la sesión con ejercicios rígidos, sino de proponer dinámicas que respeten los principios pedagógicos del método Horst Wein.

#### **Paso a paso para diseñar sesiones FUNiño**

- 1. Definir el objetivo pedagógico:**
  - Ejemplo: mejorar la toma de decisiones, fomentar la cooperación, estimular la creatividad.
- 2. Seleccionar el formato de juego reducido:**
  - 3 vs 3 como base, ampliable a 5 vs 5 o 7 vs 7 según edad.
- 3. Adaptar el espacio y reglas:**
  - Miniporterías, campo proporcional al número de jugadores.
  - Reglas simples que obliguen a pensar (ejemplo: gol válido solo tras 3 pases).
- 4. Diseñar progresión dentro de la sesión:**
  - Inicio con calentamiento lúdico.
  - Juego reducido principal (núcleo de la sesión).
  - Variantes del mismo juego (para añadir dificultad o cambiar dinámica).
- 5. Incluir pausas activas y feedback positivo:**
  - Breves intervenciones del entrenador.
  - Preguntar al niño qué opciones vio, en lugar de dar solo órdenes.
- 6. Cierre reflexivo:**
  - Juego libre final donde los niños aplican lo aprendido.

#### **Ejemplo de estructura de una sesión FUNiño (60 min)**

Fase	Tiempo aprox.	Actividad principal	Objetivo
Calentamiento lúdico	10 min	Juegos de persecución con balón	Activación motriz
Juego reducido base	20 min	3 vs 3 con 4 miniporterías	Toma de decisiones, participación
Variantes del ejercicio	15 min	Introducir comodín o reglas especiales	Cooperación, creatividad
Juego libre final	10 min	Partido 3:3 sin restricciones	Aplicación espontánea
Reflexión y feedback	5 min	Conversación con preguntas abiertas	Refuerzo positivo

Con este paso a paso, cada sesión FUNiño se convierte en un espacio de **aprendizaje significativo y diversión asegurada**, donde los niños progresan sin perder la motivación.

### Conclusión

FUNiño no es solo un método de entrenamiento, sino una filosofía que respeta los ritmos de aprendizaje y fomenta la pasión por el fútbol. Gracias a su estructura progresiva, convierte el deporte en una verdadera escuela de vida para los más pequeños.

¿Te gustaría aplicar esta metodología en tus entrenamientos y descubrir cómo transformar la experiencia futbolística de tus jugadores?

Descarga este artículo completo en PDF y guárdalo como guía práctica para implementar el método FUNiño en tu escuela de fútbol.

### Artículos Relacionados:

1. [Estructura de una sesión de entrenamiento en fútbol base](#)
2. [¿Cuánto corre un jugador de fútbol por partido? Datos reales por posición](#)
3. [Microciclo semanal en fútbol base: estructura, tipos y ejemplos](#)
4. [Metodología en Fútbol Base: Fundamentos, Etapas y Métodos](#)